

BewO

Bewerbungsverfahren Online




Informationen zur Online-Bewerbung für Bewerberinnen und Bewerber

um Aufnahme in den Bildungsgängen an einer beruflichen Schule in öffentlicher Trägerschaft (Berufliches Gymnasium, Berufskolleg, 2-jährige Berufsfachschule)



Inhalt

1. Grundlegende Informationen zu BewO
2. Beteiligte Schulen und Bildungsgänge
3. Ablaufplan für die Bewerbung mit BewO
4. BewO - vom Zugang zur Schulplatzinformation
5. BewO - wichtige Hinweise
6. Fragen und Probleme – an wen wenden Sie sich?



1. Grundlegende Informationen zu BewO

→ Software vereinfacht Anmeldeverfahren und Schulplatzvergabe:

- **Online-Bewerbung** unter <https://bewo.kultus-bw.de/bewo>
- Bewerbung **für mehrere Bildungsgänge an unterschiedlichen Schulen** mit einem Aufnahmeantrag
- Angabe mehrerer „Wunsch-Schulplätze“ mit **Prioritätenangabe**, d.h. einer persönlichen Rangfolge der Bewerbungsziele
- **Information per E-Mail** über den aktuellen Stand der Bewerbung
- **Aufnahme** an der beruflichen Schule noch **vor den Sommerferien**
- **Freibleibende Plätze werden im Nachrückverfahren besetzt**

2. Beteiligte Schulen und Bildungsgänge

- alle **öffentlichen** beruflichen Schulen in Baden-Württemberg
- Welche Bildungsgänge sind beteiligt?
 - **alle 3-jährigen Beruflichen Gymnasien** mit den jeweiligen Profilen

→ alle **Berufskollegs** (BKs)

außer (in diesen Fällen direkte Bewerbung an der Schule):

- Duale Berufskollegs (kaufmännisch/gewerblich)
- Einjähriges Berufskolleg zum Erwerb der Fachhochschulreife
- Fachschule für Sozialpädagogik (2BKSP, BKSPT, BKSPIT)
- Berufskolleg pharmazeutisch technische Assistent/-innen (2BKPH)
- Berufskolleg für Grafik-Design (3BKGD)
- Berufskolleg für Informatik (3BKI), Böblingen
- Berufskolleg Sport und Vereinsmanagement (3BK SVM)

2. Beteiligte Schulen und Bildungsgänge

- alle **öffentlichen** beruflichen Schulen in Baden-Württemberg
- Welche Bildungsgänge sind beteiligt?

→ alle zweijährigen zur Fachschulreife („mittlere Reife“) führenden
Berufsfachschulen

- gewerblich-technischer Bereich
- kaufmännischer Bereich
- Bereich Ernährung und Gesundheit mit den Profilen

3. Ablaufplan für die Bewerbung über BewO im Jahr 2026

**ab 27.
Januar**

- Registrierung unter <https://bewo.kultus-bw.de/bewo>, Online-Eingabe der Bewerbungsdaten und Ausdruck des ausgefüllten Aufnahmeantrags

**bis
1. März**

- Abgabe des von den Erziehungsberechtigten unterschriebenen Aufnahmeantrags und zusätzlich erforderlicher Anmeldeunterlagen bei der Schule der ersten Priorität (und ggf. weiteren auf dem Aufnahmeantrag angegebenen Schulen)

bis 25. März

- Benachrichtigung über die vorläufige Schulplatzvergabe (Information per Download in BewO)

3. Ablaufplan für die Bewerbung über BewO im Jahr 2026

bis 20. Juli

- Abgabe des Endzeugnisses durch die Bewerberin / den Bewerber an der zuständigen beruflichen Schule (ggf. durch Upload)

27. Juli

- Benachrichtigung über die endgültige Zusage eines Schulplatzes, einen Platz auf der Nachrückliste oder eine endgültige Absage (Information per Download in BewO)

**28. /
29. Juli**

- Aufnahmetag an der Beruflichen Schule (Dienstag, 28. Juli) mit verbindlicher Anmeldung
- Information der Nachrücker/innen (telefonisch oder per E-Mail)
- Aufnahmetag für Nachrücker (Mittwoch, 29. Juli)

3. Ablauf aus Sicht der Bewerberinnen und Bewerber

27. Januar bis 1. März 2026

- ✓ Antrag online ausfüllen und Probeausdruck erstellen
- ✓ ggf. Antrag online ändern und (endgültig) ausdrucken
- ✓ Aufnahmeantrag unterschreiben und ggf. von Erziehungsberechtigten unterschreiben lassen
- ✓ Bewerbungsunterlagen an Prio1-Schule abgeben (oder zuschicken)
- ✓ in Ausnahmefällen: Bewerbungsunterlagen an weiteren Schulen

20. bis 25. März 2026 (nach dem 1. Verteillauf)

- ✓ Rückmeldung zur Bewerbung um einen Schulplatz (zum Download)
- ✓ bei Zusage – sofern Schule abfragt: Bewerber tragen Wunsch-Wahlfächer online ein
- ✓ ggf. Prioritäten-Änderung oder Wahl weiterer Bewerbungsziele in BewO (Änderungsantrag online)
- ✓ falls kein Interesse mehr an einem Schulplatz besteht: schriftliche Abmeldung an die zuständige Schule schicken

3. Ablauf aus Sicht der Bewerberinnen und Bewerber

Für Bewerber nach dem offiziellen Bewerbungsschluss (1. März)

- ✓ Online-Bewerbung auf Warteliste ab 01.04.2026 möglich
- ✓ gegenüber fristgerechten Bewerbungen erfolgt eine nachrangige Berücksichtigung im 2. Verteilungslauf

im Juli vor dem 2. Verteilungslauf

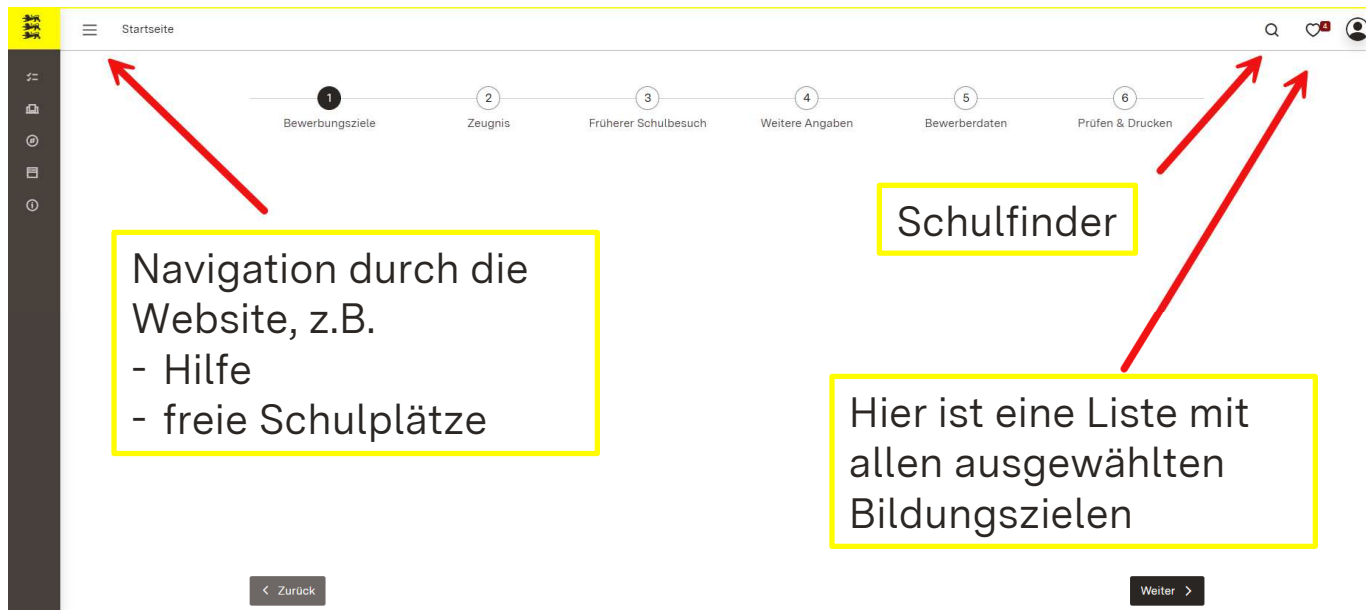
- ✓ fristgerechte Vorlage des Zeugnisses bzw. der Endnoten an der zuständigen Schule (ggf. vorher Notenauszug beantragen)

im Juli nach dem 2. Verteilungslauf

- ✓ Verteilergesult online herunterladen
- ✓ bei Zusage: am Aufnahmetag an zuständiger Schule erscheinen und Schulplatz annehmen
- ✓ bei Platz als Nachrücker: auf Benachrichtigung durch Schule warten

4. BewO - vom Zugang zur Schulplatzinformation

Hinweise zum Ausfüllen des Antrags



- Seite für Seite wird angezeigt
- Pflichtfelder sind mit * gekennzeichnet
- Eingabehilfen bei PLZ, Zeugnis usw.
- Hinweistexte und ?-Icon liefern zusätzliche Informationen
- Probeausdruck für die Eingabekontrolle möglich
- Bewerberleitfaden zum Download:

<https://bewo.kultus-bw.de/bewo>

4. BewO - vom Zugang zur Schulplatzinformation

Schule oder Bildungsgang suchen



The screenshot shows the search interface of the BewO system. It features a search bar labeled 'Suchbegriff' and a filter section labeled 'Schularten' with three selected filters: 'Berufsfachschule (BFS)', 'Berufliches Gymnasium (BGY)', and 'Berufskolleg (BK)'. A 'Suchen' button is located below the search bar. The interface is part of a web application with a yellow header bar and a dark sidebar on the left.

Beispiele:

- Stuttgart (Schulort)
- 74722 (Postleitzahl Schulort)
- WGW (Bildungsgang Kurzform)
- Pflege (Bildungsgang)
- Ortenau (Kreis)
- 74722 (Postleitzahl Schulort)

Kombination

- Stuttgart WGW
(Findet alle WGW in Stuttgart)

4. BewO - vom Zugang zur Schulplatzinformation

Schule oder Bildungsgang suchen

Die Suche nach der passenden Schule oder Bildungsgang kann auch über eine Karte erfolgen. Das Suchergebnis wird in der Trefferliste angezeigt.

The screenshot displays the BewO search interface. On the left, a vertical sidebar contains navigation icons. The main content area is divided into two sections. The left section lists search results for schools, including 'Agnes-von-Hohenstaufen-Schule' and 'Albert-Einstein-Schule'. The right section shows a map of Baden-Württemberg with numerous colored dots representing school locations. A legend in the bottom-left corner of the map identifies the colors: red for Berufsschule (BF), green for Berufliches Gymnasium (BG), and blue for Berufskolleg (BK). The top of the interface features a yellow header bar with a menu icon and the text 'Startseite'. The bottom of the interface shows a list of search results with filters and a 'Bewerbungsziele anzeigen' button.

Filter

259 Treffer

Agnes-von-Hohenstaufen-Schule
Schwäbisch Gmünd Hauswirtschaftliche
Schule (Schwäbisch Gmünd)

- BK 1-1 Gesundheit/Pflege I
- Sozial- und Gesundheitswiss. Gymnasium-Gesundheit
- Ernährungswissenschaftliches Gymnasium
- Sozial- und Gesundheitswiss. Gymnasium-Soziales
- BK 1-1 Gesundheit/Pflege II
- BF 2-1 Hauswirtschaft und Ernährung
- BF 2-1 Gesundheit und Pflege

Bewerbungsziele anzeigen

Albert-Einstein-Schule (Ettlingen)

- Technisches Gymnasium-Informationstechnik
- Technisches Gymnasium-Technik und Management
- Technisches Gymnasium-Mechatronik
- BK 1-1 Technisches BK I
- BK 1-1 Technisches BK II
- BF 2-1 Metalltechnik
- ZBFE 2-1 Elektrotechnik

Bewerbungsziele anzeigen

Legende:

- Berufsschule (BF)
- Berufliches Gymnasium (BG)
- Berufskolleg (BK)

4. BewO - vom Zugang zur Schulplatzinformation

Schule oder Bildungsgang suchen

Hier können Bewerbungsziele in die Bewerbung aufgenommen werden

The screenshot shows the user interface of the BewO application portal. At the top, there are navigation links: 'Zurück zur Trefferliste' and 'Weiter zu meinen Bewerbungszielen'. Below these is a map of Ettlingen with a red pin marking the location of the Albert-Einstein-Schule. The school's name is displayed: 'Albert-Einstein-Schule (Ettlingen)'. Below the name, a list of educational programs is shown, each with a corresponding 'Bewerbungsziel hinzufügen' button. Two red arrows point to the first two buttons. The programs listed are:

- 2-jährige Berufsfachschule
Profil: Elektrotechnik
- 2-jährige Berufsfachschule
Profil: Metalltechnik
- BK I
Profil: Technik
- BK II
Profil: Technik
- Technisches Gymnasium, 3-j.
Profil: Informationstechnik
- Technisches Gymnasium, 3-j.
Profil: Mechatronik
- Technisches Gymnasium, 3-j.
Profil: Technik/Management

At the bottom, contact information for the school is provided:

- Beethovenstr. 1
76275 Ettlingen
- 0721/93660930
- 0721/93661199
- poststelle@04101667.schula.bwl.de
- www.aes-ettlingen.de

4. BewO - vom Zugang zur Schulplatzinformation

Anmeldung

Mit seiner E-Mail-Adresse meldet sich der Bewerbende an sein bereits bestehendes BewO-Konto an.

Mit seiner E-Mail-Adresse erstellt der Bewerbende ein BewO-Konto

The screenshot shows the 'Anmeldung' (Login) page of the BewO system. The page has a yellow header bar with a menu icon and 'Startseite'. Below the header is a dark sidebar with icons for home, login, and registration. The main content area is titled 'Anmeldung' and contains two login options: 'Mit Kennwort' (With password) and 'Ohne Kennwort' (Without password). The 'Mit Kennwort' section has fields for 'E-Mail-Adresse' and 'Kennwort', an 'Anmelden' button, and a link for 'Kennwort vergessen?'. The 'Ohne Kennwort' section has an 'E-Mail-Adresse' field and an 'E-Mail anfordern' button. A red callout box points to the 'Anmelden' button, stating: 'Mit seiner E-Mail-Adresse meldet sich der Bewerbende an sein bereits bestehendes BewO-Konto an.' Another red callout box points to the 'E-Mail-Adresse' field in the 'Mit Kennwort' section, stating: 'Mit seiner E-Mail-Adresse erstellt der Bewerbende ein BewO-Konto'.

Text - BEWO_INFOTEXT_LOGIN
Hinweisbox - BEWO_HINWEISTEXT_LOGIN

Anmeldung

Mit Kennwort
Melden Sie sich mit ihren Zugangsdaten an.

E-Mail-Adresse *

Kennwort *

Anmelden [Kennwort vergessen?](#)

Sie haben noch kein Online-Konto? [Hier registrieren](#)

Ohne Kennwort
Sie erhalten eine E-Mail zum Einloggen.

E-Mail-Adresse *

E-Mail anfordern

4. BewO - vom Zugang zur Schulplatzinformation

Anmeldung

The screenshot shows the 'Registrierung' (Registration) page of the BewO system. The page has a yellow header with a menu icon and 'Startseite'. A dark sidebar on the left contains icons for user management. The main content area is titled 'Registrierung' and contains a form with the following fields: 'Vorname' (First Name) with the value 'Max', 'Nachname' (Last Name) with the value 'abgegeben', 'E-Mail-Adresse' (Email Address) with the value 'Mustermann@e-mail.com', 'Kennwort' (Password), and 'Kennwort bestätigen' (Confirm Password). Below the form are three checkboxes: 'Ich möchte das Bewerbungsportal in Leichter Sprache nutzen.' (unchecked), 'Ich nehme die Datenschutzerklärung zur Kenntnis und willige in die elektronische Datenverarbeitung gemäß Datenschutzerklärung ein.' (checked), and 'Ich willige in den E-Mail-Versand gemäß der Erklärung ein.' (checked). Two red 'X' marks are placed to the left of the second and third checkboxes. A 'Konto erstellen' (Create Account) button is at the bottom of the form. Below the button is the text 'Sie haben bereits ein Online-Konto? Hier anmelden'. A red speech bubble points to the 'Vorname' and 'Kennwort' fields with the text 'Name und Kennwort eingeben'. Two yellow arrows point from the 'Leichte Sprache' checkbox and the 'Ich willige in den E-Mail-Versand' checkbox to yellow boxes containing the text 'Leichte Sprache = vereinfachte Form der Alltagssprache' and 'Benutzerdaten durch E-Mail-Link bestätigen' respectively.

Text - BEWO_INFOTEXT_REGISTER
Hinweisbox - BEWO_HINWEISTEXT_REGISTER

Registrierung

Vorname *
Max

Nachname *
abgegeben

E-Mail-Adresse *
Mustermann@e-mail.com

Kennwort *
.....

Kennwort bestätigen *
.....

☐ Ich möchte das Bewerbungsportal in Leichter Sprache nutzen.

☒ Ich nehme die Datenschutzerklärung zur Kenntnis und willige in die elektronische Datenverarbeitung gemäß Datenschutzerklärung ein.
Ich akzeptieren Sie die Datenschutzerklärung.

☒ Ich willige in den E-Mail-Versand gemäß der Erklärung ein.
Ich akzeptieren Sie die Einwilligungserklärung.

Konto erstellen

Sie haben bereits ein Online-Konto? Hier anmelden

Text - BEWO_INFOTEXT_UNTER_REGISTER

Name und Kennwort eingeben

Leichte Sprache = vereinfachte Form der Alltagssprache

Benutzerdaten durch E-Mail-Link bestätigen

4. BewO - vom Zugang zur Schulplatzinformation

Eine Übersicht hilft bei der Orientierung



4. BewO - vom Zugang zur Schulplatzinformation

Bewerbungsziele auswählen und sortieren

Startseite

1 Bewerbungsziele 2 Zeugnis 3 Früherer Schulbesuch 4 Weitere Angaben 5 Bewerberdaten 6 Prüfen & Drucken

Bewerbungsziele auswählen und priorisieren

[Hinweis anzeigen](#)

1	Gewerbliche Schule (Tübingen) 2-jährige Berufsfachschule Profil: Elektrotechnik	Löschen
2	Gewerbliche Schule (Tübingen) 2-jährige Berufsfachschule Profil: Fahrzeugtechnik	Löschen
3	Albert-Einstein-Schule (Ettlingen) Technisches Gymnasium, 3-j. Profil: Technik/Management	Löschen

+ Bewerbungsziel suchen

< Zurück

Weiter >

Mit diesen Pfeilen wird die Reihenfolge der Bewerbungsziele festgelegt. Das Bewerbungsziel mit der Ziffer 1 hat die höchste Priorität.

Hier können einzelne Bewerbungsziele von der Liste gelöscht bzw. aus dem Antrag entfernt werden..

Hier können neue Bewerbungsziele zur Liste hinzugefügt werden.

4. BewO - vom Zugang zur Schulplatzinformation

Zeugnisse eingeben

Hier wird angezeigt, welcher Schulabschluss für die Bewerbungsziele erforderlich ist.

Dies kann auch ein Mittlerer Bildungsabschluss sein oder das Zeugnis des 1-jährigen Berufskollegs I (für die Bewerbung an einem 1-jährigen Berufskolleg II)

Ausgehend von den Bewerbungszielen werden folgende Zeugnisse benötigt:

- Hauptschulabschluss** ✓
Dazugehörige Bewerbungsziele:
 - Zweijährige Berufsfachschulen[Bearbeiten](#) [Löschen](#)
- Mittlerer Bildungsabschluss** ✗
Dazugehörige Bewerbungsziele:
 - Berufliche Gymnasien[Hinzufügen](#)

< Zurück [Weiter >](#)

Durch Anklicken gelangt man zur Zeugniseingabe

4. BewO - vom Zugang zur Schulplatzinformation

Zeugnisse eingeben

The screenshot shows the 'Zeugnis' (Certificate) step of the BewO application process. The progress bar at the top indicates the current step is 2, with previous steps being 'Bewerbungsziele', 'Früherer Schulbesuch', 'Weitere Angaben', 'Bewerberdaten', and 'Prüfen & Drucken'.

Zeugnis: Hauptschulabschluss

☐ Schule befindet sich außerhalb von Baden-Württemberg, Bayern, Hessen oder Rheinland-Pfalz

Schulname *
Walter-Hohmann-Schu...

Fremdsprachen

1. Fremdsprache *
Englisch

Klasse von *
5

Klasse bis *
10

Noten in den Hauptfächern

Deutsch *
2,0

Fremdsprache 1 *
2,0

Mathematik *
3,0

☐ Keine Noten?

[< Zurück](#)

[Weiter >](#)

Annotations:

- A yellow box on the left states: 'Angabe, an welcher Schule der Abschluss erworben wurde oder am Ende des Schuljahres erworben wird.' A red arrow points from this box to the 'Schulname' field.
- A yellow box at the bottom left states: 'Hier erfolgt die Eingabe der Noten aus dem letzten Zeugnis, z.B. Halbjahreszeugnis.' A red arrow points from this box to the 'Deutsch' grade field.
- A yellow box at the bottom right states: 'Nur auszuwählen wenn kein entsprechendes Zeugnis oder ein Zeugnis ohne Noten vorliegt.' A red arrow points from this box to the 'Keine Noten?' checkbox.

4. BewO - vom Zugang zur Schulplatzinformation

Früherer Schulbesuch und Weitere Angaben

The screenshot displays the 'BewO' application form interface. At the top, a progress bar shows six steps: 1. Bewerbungsziele, 2. Zeugnis, 3. Früherer Schulbesuch (highlighted), 4. Weitere Angaben, 5. Bewerberdaten, and 6. Prüfen & Drucken. The main content area is titled 'Angaben zum früheren Schulbesuch'. It contains two sections for applicants at vocational schools. The first section, 'Für Bewerber/innen am Beruflichen Gymnasium', includes the question '1. Ich habe bereits ein 3-jähriges Berufliches Gymnasium besucht' with radio buttons for 'Ja' and 'Nein' (selected). The second section, 'Für Bewerber/innen an einer 2-jährigen Berufsfachschule', includes the question '1. Ich habe bereits eine 2-jährige Berufsfachschule besucht bzw. besuche derzeit eine.' with radio buttons for 'Ja' and 'Nein' (selected). Red arrows point to the 'Nein' options in both sections. A yellow box on the left contains the instruction: 'Bitte beantworten Sie die Fragen durch Auswahl der zutreffenden Antwortmöglichkeit.' Navigation buttons 'Zurück' and 'Weiter' are at the bottom.

Bitte beantworten Sie die Fragen durch Auswahl der zutreffenden Antwortmöglichkeit.

Angaben zum früheren Schulbesuch

Für Bewerber/innen am Beruflichen Gymnasium

1. Ich habe bereits ein 3-jähriges Berufliches Gymnasium besucht

☐ Ja ☒ Nein

Für Bewerber/innen an einer 2-jährigen Berufsfachschule

1. Ich habe bereits eine 2-jährige Berufsfachschule besucht bzw. besuche derzeit eine.

☐ Ja ☒ Nein

[< Zurück](#) [Weiter >](#)

4. BewO - vom Zugang zur Schulplatzinformation

Früherer Schulbesuch und Weitere Angaben

The screenshot displays the BewO application interface. A progress bar at the top indicates six steps: 1. Bewerbungsziele, 2. Zeugnis, 3. Früherer Schulbesuch, 4. Weitere Angaben (current step), 5. Bewerberdaten, and 6. Prüfen & Drucken. The main content area is titled 'Bewerbung außerhalb von BewO'. Below the title, there is a text prompt: 'Ich habe zusätzlich einen Aufnahmeantrag an einer Schule **außerhalb von BewO** gestellt:'. This is followed by two radio buttons: 'Ja' (unselected) and 'Nein' (selected). A red arrow points from a yellow-bordered text box on the left to the 'Nein' radio button. The text box contains the text: 'Angabe, ob ein Aufnahmeantrag an einer Schule außerhalb von BewO gestellt wurde.' At the bottom of the form, there are two buttons: '< Zurück' on the left and 'Weiter >' on the right.

Angabe, ob ein Aufnahmeantrag an einer Schule außerhalb von BewO gestellt wurde.

Bewerbung außerhalb von BewO

Ich habe zusätzlich einen Aufnahmeantrag an einer Schule **außerhalb von BewO** gestellt:

☐ Ja ☒ Nein

< Zurück Weiter >

4. BewO - vom Zugang zur Schulplatzinformation

Bewerberdaten

Bewerber/-in

Vorname: Max Nachname: Mustermann

Geschlecht: weiblich

Geburtsdatum: 01.01.2009 Geburtsort: Musterstadt

Anschrift

Land: Deutschland

PLZ oder Wohnort: 72108 Rottenburg am Neckar Straße: Sülchenstraße Hausnummer: 10

Kontakt

Handy: 0123456789 Weiteres Telefon (Festnetz):

Erziehungsberechtigte(r)

Alters: Mutter Vorname: Mama Nachname: Mama

Anschrift

Land: Deutschland

PLZ oder Wohnort: 72108 Rottenburg am Neckar Straße: Sülchenstraße Hausnummer: 10

Kontakt

Handy: 0123456789 Weiteres Telefon (Festnetz):

E-Mail-Adresse:

2. Erziehungsberechtigt(e) eingeben

[Zurück](#) [Weiter](#)

Eingabe der persönlichen Daten

Bei minderjährigen
Bewerbenden:
Eingabe der Daten der
Erziehungsberechtigten

4. BewO - vom Zugang zur Schulplatzinformation

Prüfen und Drucken

The screenshot shows the 'Prüfen & Drucken' (Check & Print) step of the BewO application process. The form is divided into several sections: 'Bewerbungsziele' (Application Goals), 'Zeugnis' (Certificate), 'Früherer Schulbesuch' (Previous School Attendance), 'Zusätzliche Informationen' (Additional Information), and 'Bewerberdaten' (Applicant Data). The 'Bewerberdaten' section includes fields for the applicant's name, date of birth, address, and contact information, as well as fields for the legal representative (Erziehungsberechtigte(r)).

Annotations:

- Übersicht über den Antrag** (Overview of the application): A red speech bubble pointing to the 'Bewerbungsziele' section.
- Hier erfolgt der Ausdruck des Antrags. Er muss unterschrieben (evtl. Erziehungsberechtigte) mit den erforderlichen Unterlagen an die zuständige Schule übermittelt werden.** (Here the application is printed. It must be signed (possibly by the legal representative) and submitted to the competent school with the required documents.): A yellow box highlighting the bottom of the form.
- Hier kann der Antrag als Probeausdruck im pdf-Format erhalten und geprüft werden, dann können ggf. noch Änderungen vorgenommen oder der Antrag abgegeben werden.** (Here the application can be obtained as a test print in pdf format and checked, then changes can be made or the application can be submitted.): A yellow box highlighting the bottom right of the form.

Buttons:

- Drucken** (Print): A button at the bottom left of the form.
- als getragener Antrag ausdrucken** (Print as supported application): A button at the bottom right of the form.
- als Entwurf ausdrucken** (Print as draft): A button at the bottom right of the form.

4. BewO - vom Zugang zur Schulplatzinformation

Bewerbungsantrag abgeben

Mit dem **unterschiedenen Antrag** müssen das **Zeugnis** und ein **Lebenslauf** bei der zuständigen Schule abgegeben werden. ggf. sind noch weitere Unterlagen notwendig.

Die Bewerbungsfrist endet am 1.März!

Nach dem Ausdruck des abzugebenden Antrags, können die Prioritäten oder die Bildungsgänge nur noch durch einen **Änderungsantrag** (auch online) geändert werden.

4. BewO - vom Zugang zur Schulplatzinformation

Bewerbungsantrag abgeben

Startseite

✕ Ihre Bewerbung wurde erfolgreich gespeichert.

Meine Bewerbung

Nächster Schritt

Bitte geben Sie Ihre Unterlagen an der Schule mit der 1. Priorität schnellst möglich ab, erst dann nehmen Sie am Bewerbungsverfahren teil.
Bitte beachten Sie hierzu die Informationen auf dem Aufnahmeantrag.

Eine Änderung der Bewerbungsziele ist erst möglich, wenn der Aufnahmeantrag von einer Schule eingelese wurde.

Zuständige Schule

Gewerbliche Schule
Raichbergstr. 81-83
72072 Tübingen
Tel: 07071/978212
Fax: 07071/978201

Status

Unterlagen noch nicht an der Schule abgegeben. Ihre Bewerbung ist daher noch nicht abgeschlossen.

abzugebender Antrag

Der Status gibt den Stand der Bewerbung an.

Diese Schule ist für den Bewerbenden zuständig und Ansprechpartner bei Fragen. Hier werden die unterschriebene Bewerbung und die erforderlichen Unterlagen abgegeben.

Hier kann der Antrag jederzeit im pdf-Format erhalten und ausgedruckt werden.

4. BewO - vom Zugang zur Schulplatzinformation

Schulplatzinformation

Das Ergebnis der (vorläufigen) Schulplatzvergabe ist über das BewO-Portal abrufbar.

Ein Einloggen ist mit den Zugangsdaten jederzeit möglich und der Stand der Bewerbung einsehbar.

5. BewO – wichtige Hinweise

- **Erziehungsberechtigte** müssen bei Minderjährigen den Aufnahmeantrag **unterschreiben**
- Die **Abgabe** des **Aufnahmeantrags und der notwendigen Unterlagen** an der Schule erster Priorität („Wunschschule“) ist eine Voraussetzung für die Teilnahme am Bewerbungsverfahren
- **Versand** von Informationen zum Stand der Bewerbung und der Schulplatzvergabe erfolgt an die angegebenen **E-Mail-Adressen** (Benutzerdaten und ggf. Erziehungsberechtigte)
- werden die Aufnahmevoraussetzungen für kein gewünschtes Bildungsziel erfüllt, versendet die zuständige Schule eine **Absage**

5. BewO – wichtige Hinweise

- **Speicherung der Bewerberdaten** nach jedem Schritt, so dass eine schrittweise Eingabe der Daten möglich ist
- **Online-Änderung der Bewerberdaten** nur bis zum Ausdruck „Abzugebender Ausdruck“ möglich (Empfehlung: vorab Probeausdruck)
- **Änderung der Prioritäten**
 - **vor dem 1. März online im Aufnahmeantrag** möglich, solange die Bewerbung noch nicht endgültig ausgedruckt wurde
 - **sobald endgültiger Ausdruck durch die Schule eingelesen wurde:** Prioritätenänderung durch Bewerber/in bzw. Erziehungsberechtigte nur als Änderungsantrag (auch online) möglich

6. Fragen und Probleme

Kennwort vergessen

The screenshot shows a web application interface for login. At the top, there is a navigation bar with a logo on the left, a menu icon and 'Startseite' in the center, and 'TESTVERSION' with a search icon and a user profile icon on the right. A dark sidebar on the left contains several icons. The main content area is titled 'Anmeldung' and is divided into two columns. The left column, 'Mit Kennwort', contains fields for 'E-Mail-Adresse' and 'Kennwort', an 'Anmelden' button, and a link for 'Kennwort vergessen?'. The right column, 'Ohne Kennwort', contains an 'E-Mail-Adresse' field and an 'E-Mail anfordern' button. A red arrow points from the 'Kennwort vergessen?' link to a yellow-bordered box on the right that contains the text: 'Hier kann das Passwort zurückgesetzt werden.' Below the login section, there is a link for 'Hier registrieren'.

Text - BEWO_INFOTEXT_LOGIN

Hinweisbox - BEWO_HINWEISTEXT_LOGIN

Anmeldung

Mit Kennwort
Melden Sie sich mit Ihren Zugangsdaten an.

E-Mail-Adresse *

Kennwort *

Anmelden

[Kennwort vergessen?](#)

Sie haben noch kein Online-Konto? [Hier registrieren](#)

Text - BEWO_INFOTEXT_UNTER_LOGIN

Ohne Kennwort
Sie erhalten eine E-Mail zum Einloggen.

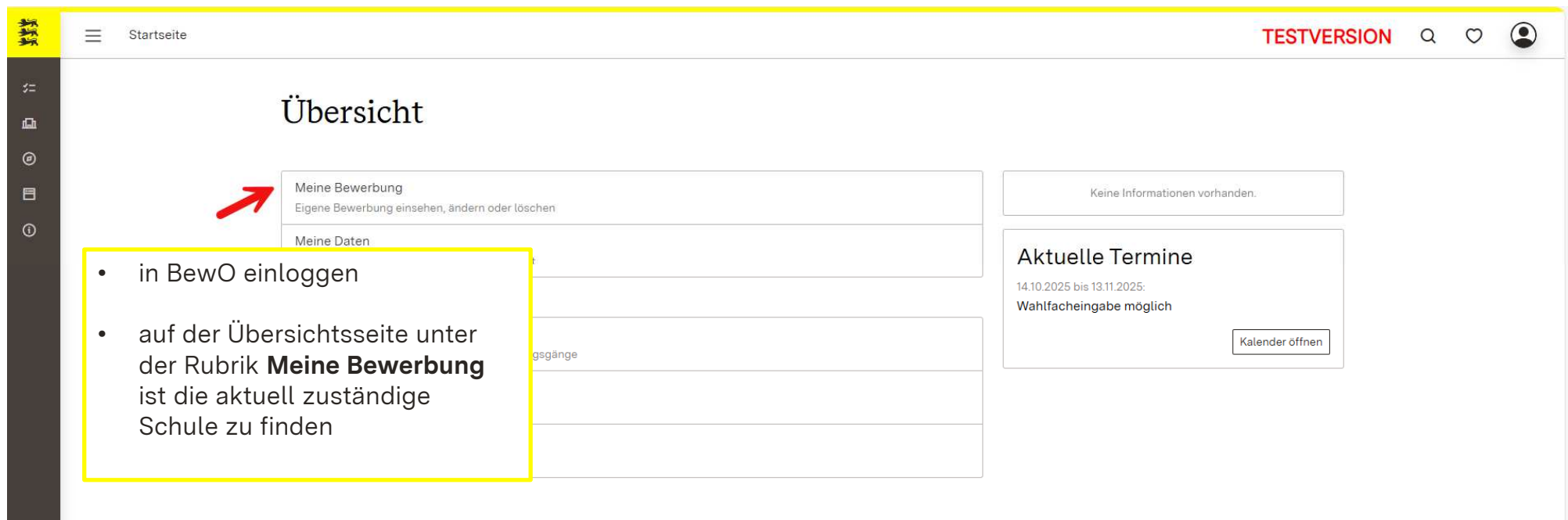
E-Mail-Adresse *

E-Mail anfordern

Hier kann das Passwort zurückgesetzt werden.

6. Fragen und Probleme

zuständige Schule



The screenshot shows the 'Übersicht' (Overview) page of the BewO system. The page has a yellow header bar with a menu icon, 'Startseite', and 'TESTVERSION'. A dark sidebar on the left contains icons for navigation. The main content area is titled 'Übersicht' and contains several sections:

- Meine Bewerbung**: A section with the text 'Eigene Bewerbung einsehen, ändern oder löschen'. A red arrow points to this section.
- Meine Daten**: A section below 'Meine Bewerbung'.
- Keine Informationen vorhanden.**: A message in a box on the right side of the page.
- Aktuelle Termine**: A section on the right side of the page, showing the date range '14.10.2025 bis 13.11.2025' and the text 'Wahlfacheingabe möglich'. A button labeled 'Kalender öffnen' is located below this section.

A yellow box highlights the following instructions:

- in BewO einloggen
- auf der Übersichtsseite unter der Rubrik **Meine Bewerbung** ist die aktuell zuständige Schule zu finden

6. Fragen und Probleme

- Bis zur Vergabe des vorläufigen Schulplatzes im März wenden Sie sich bei Fragen und Problemen zunächst an die Schule Ihrer ersten Priorität.
- Danach ist die Schule für Sie zuständig, an der Sie einen vorläufigen Schulplatz erhalten haben.
- Wenn Sie keinen vorläufigen Schulplatz erhalten haben, ist weiterhin die Schule der ersten Priorität für Sie zuständig.
- Die zuständige Schule ist nach dem Einloggen in BewO auf der Überblickseite online sichtbar.



Herzlichen Dank!